



國泰人壽
Cathay Life Insurance



國泰人壽

樂齡守護

長期照顧定期健康保險
(外溢型) (實物給付型保險商品)

商品代號:LCA/LCB

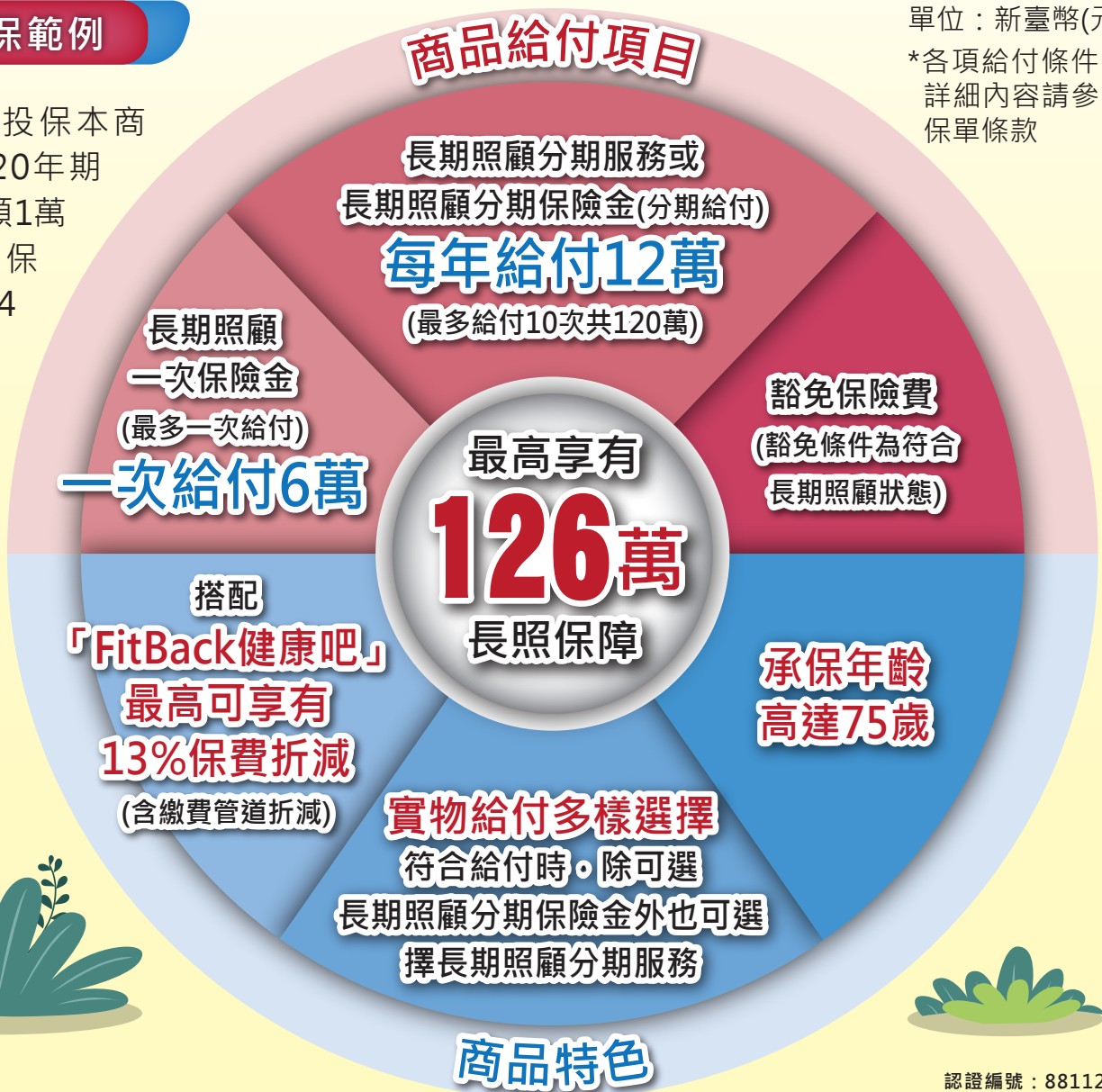
國泰人壽樂齡守護長期照顧定期健康保險(外溢型)(實物給付型保險商品)
給付項目：長期照顧一次保險金、長期照顧分期服務或長期照顧分期保險金、
豁免保險費

(本保險因費率計算已考慮脫退率，故無解約金)

112.09.14國壽字第1120090005號函備查

投保範例

50歲男性投保本商品，繳費20年期，保險金額1萬元，年繳保險費8,514元(含自動轉帳1%折減)給付項目與金額如下：



單位：新臺幣(元)

*各項給付條件之詳細內容請參閱保單條款



長期照顧狀態

指被保險人經醫院專科醫師診斷判定，符合下列之生理功能障礙或認知功能障礙二項情形之一者(免責期間90天)：

生理功能障礙(6取3)



進食



移位



如廁



沐浴



平地行動



更衣

認知功能障礙

係指被保險人經專科醫師診斷判定為持續失智狀態(註)，且依臨床失智量表(CDR)評估達中度(含)以上者(CDR \geq 2分，非各分項總和)

註：係指按「國際疾病傷害及死因分類標準」第十版(ICD-10-CM)，如條款附表一所列項目。

不可不知的長期照顧資訊

長期看護費用知多少？

國人平均長期照顧7.3年，一旦發生長照狀態，除了電動床等使用器材支出外，長期看護及耗材費用更是可觀。

資料來源：國泰人壽整理

項目	每月費用(元)	
擇一	家人自行照護	薪資損失
	外籍看護	約2.5萬~3萬
	本國看護	約3萬(白天)~7萬(全天)
	長照機構	約2.5萬~4萬
	耗材： 看護墊、尿布、 管灌食品等	估計約1萬元

想一想？

您認為每月需要多少錢才足夠負擔長期看護費用？

請回答 ▾

考考您

您認為100萬元的存款大概可以支應幾個月？

請回答 ▾

長照費用預估至少準備約**400~700萬元**不等，您準備好了嗎？

需要長期看護原因

長期照顧需求就在我們周遭，那些狀況需要長期照顧您不可不知。

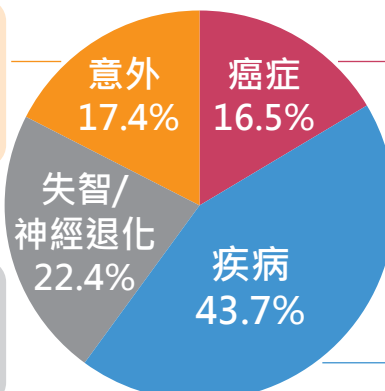
癌症、失智占比近4成

需要長照的原因有很多，疾病、意外或是年老身體衰弱，都有可能發生！另外有家族病史者也要特別注意喔！



意外骨折、
顱內出血、
燒燙傷、
一氧化碳中毒等

失智症、
麻痺癱瘓、
中樞神經退化等



肺癌、食道癌、
肝癌、乳癌、
白血病等

高血壓、心臟病、
腦血管疾病、
關節病變、
骨頭病變、肺炎等

資料來源：國泰人壽統計

樂齡守護一次滿足您3個願望

保費可預估，長照費用不可預估，樂齡守護輕鬆建構您的長照保障

滿足基本保障需求

- 保障至保險年齡84歲之保單年度終了
- 長照分期服務或分期保險金最久提供10年保障

→ 兼顧保障及預算

保費便宜輕鬆支付

50歲男性投保20年期
保額1萬
年繳8,514元(含自動轉帳1%折減)
(平均約710/月)

→ 一個月繳費不到1千
保障可月領1萬

實物給付多樣選擇

符合給付時，除可選分期保險金外也可選擇長期照顧分期服務

→ 專人協助
省時又省力

投保案例



55歲的樂先生是「FitBack健康吧」會員(等級：實踐家)，為補足長照保障缺口，故投保20年期樂齡守護，投保保額2萬元、表定保險費19,580元，其後認真參與健康任務，第二保單年度起每年皆維持樂享家。若樂先生於65歲發生車禍，經過免責期間90天後仍符合長照狀態，選擇長期照顧分期保險金給付：

保費說明

單位：新臺幣/元

商品名稱	保額	首年度年繳應繳保費	續年度年繳應繳保費
樂齡守護長期照顧定期健康保險(外溢型)(實物給付型保險商品)	保額 20,000元	18,797元 (含自動轉帳1% + 3%「FitBack健康吧」 實踐家折減)	17,426元 (含自動轉帳1% + 10%「FitBack健康吧」 樂享家折減)

給付說明

理賠項目	給付金額
長期照顧一次保險金	12萬元 (保額6倍)
長期照顧分期保險金	24萬元 / 年 (保額12倍，最多10期) = 24萬元 * 10期 = 240萬元
豁免保險費	豁免第12~20保險單年度之保險費

總給付金額：最高252萬元，並豁免第12~20保險單年度之保險費

照顧服務內容與費用

單位：新臺幣/元

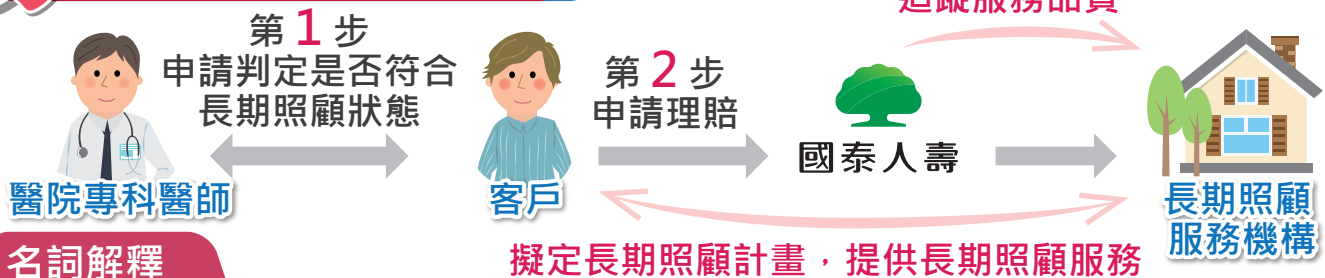
項目	適合對象	每小時服務費用	服務項目與內容
基本服務	3項以上生理功能障礙(ADLs) 失能者	400元	備餐、協助餵食、協助沐浴、翻身、代購生活用品、代領藥物等
健康促進服務	中風、骨折術後族群	500元	上下樓梯訓練指導、移位協助、語言復健指導、翻身擺位等
失智照顧服務	輕度失智症以上	550元	精神行為照顧、口腔清潔、照顧環境評估與安排、營養飲食照顧等
癌症照顧服務	重度失能	500元	協助管路進食與清潔、口腔照顧與清潔、如廁或更換尿布、心理精神照顧等

註1：各項服務詳細內容可於保單條款與實物給付說明書中查詢，服務費用以服務提供當時公告於國泰人壽官方網站之最新服務費用為準。

註2：服務費用調整機制係依據中央基本工資與長照政策長照人員薪資規範評估後調整，並於調整之3個月前公告於國泰人壽官方網站，惟1年以調整1次為限。

註3：本商品長期照顧服務(實物給付)之合作廠商：中化銀髮事業股份有限公司(客服專線：02-412-8178/ 網址<http://www.cscicare.com/>)。

如何申請長期照顧服務



名詞解釋

長期照顧服務機構

指與國泰人壽合作，以提供長期照顧需求評估服務或長期照顧服務為目的，依長期照顧服務法設立之機構。

長期照顧計畫

指長期照顧服務機構為提供被保險人長期照顧服務而擬定之照顧計畫。

服務區域

指臺北市、新北市、桃園市、臺中市及高雄市內，長期照顧服務機構得提供服務之區域，惟以實際提供服務時國泰人壽官方網站公告之區域為準。

加入 FitBack 健康吧 健康計劃 最高享保險費折減 10 %

FitBack 健康吧 是一款國泰人壽研發搭載智能AI的健康促進計劃，用戶可以透過加入會員享受保險費折減，並完成健康任務賺取獎勵、享受合作夥伴優惠，等級越高獎勵越多！讓你動不動就健康，享健康又賺好康！

保險費折減	3個月成為實踐家，6個月晉升樂享家！			立即下載	了解更多
	加入會員	任務值達 6,000	任務值達 12,000		
首年度 ▶	1 %	3 %	10 %		
續年度 ▶	---	3 %	10 %		

註：被保險人實際年齡需滿18歲方可加入「FitBack 健康吧」會員並享保險費折減，請被保險人務必於投保前加入會員。首年度保險費折減係依「投保始期」會員等級計算；續年度保險費折減係依本契約繳費期間內各保險單週年日，往前推算第二個曆月（不含保險單週年日當月）的末日之會員等級計算。

年繳費率表

單位：新臺幣元/每千元保額

投保 年期 年齡	男性			女性		
	10年期	20年期	30年期	10年期	20年期	30年期
40	1,288	671	505	1,804	929	689
41	1,315	687	518	1,841	950	707
42	1,343	703	532	1,880	971	723
43	1,372	720	547	1,920	993	743
44	1,402	738	562	1,960	1,015	761
45	1,433	756	578	2,002	1,038	782
46	1,464	775	596	2,044	1,063	808
47	1,497	795	615	2,088	1,088	835
48	1,530	816	634	2,133	1,114	863
49	1,563	837	655	2,180	1,142	892
50	1,597	860	686	2,227	1,171	925
51	1,631	883	710	2,276	1,201	956
52	1,665	906	734	2,326	1,232	989
53	1,698	930	760	2,376	1,265	1,023
54	1,731	954	787	2,427	1,299	1,060
55	1,764	979	814	2,479	1,334	1,099
56	1,798	1,006	-	2,531	1,372	-
57	1,833	1,036	-	2,586	1,412	-
58	1,870	1,068	-	2,642	1,457	-
59	1,910	1,105	-	2,701	1,509	-
60	1,951	1,150	-	2,760	1,565	-
61	2,001	1,210	-	2,816	1,640	-
62	2,054	1,275	-	2,888	1,720	-
63	2,108	1,344	-	2,967	1,805	-
64	2,168	1,419	-	3,041	1,897	-
65	2,226	1,500	-	3,125	2,000	-
66	2,286	-	-	3,207	-	-
67	2,351	-	-	3,300	-	-
68	2,419	-	-	3,399	-	-
69	2,489	-	-	3,496	-	-
70	2,556	-	-	3,607	-	-
71	2,638	-	-	3,714	-	-
72	2,712	-	-	3,824	-	-
73	2,775	-	-	3,915	-	-
74	2,822	-	-	3,986	-	-
75	2,850	-	-	4,033	-	-

註：個人件費率計算公式(月繳第一次須繳2個月保費)

每次所繳主附約合計保費不得低於2000元，但辦理金融轉帳及自行繳費不受每次最低保費限制。

半年繳費率 = 年繳費率 × 0.52

季繳費率 = 年繳費率 × 0.262

月繳費率 = 年繳費率 × 0.088

元以下四捨五入再乘以
保險金額即為應繳保費

投保規定

1. 繳費年期與投保年齡限制

繳費年期	10年期	20年期	30年期
投保年齡限制	40~75歲	40~65歲	40~55歲

2. 保障期間：被保險人保險年齡84歲之保險單年度終了。

3. 繳費方法：年繳、半年繳、季繳、月繳。

4. 保額限制(保額以千元為單位)

投保年齡	40~60歲	61~65歲	66~75歲
保額限制	1萬~3萬	5千~3萬	5千~1萬

5. 無體檢投保規定：

61~65歲投保保額超過2萬元(21,000~30,000元)或66歲以上一律體檢，其餘視核保需求，仍得做必要體檢。

注意事項

1. 消費者投保前應審慎瞭解本商品之承保範圍、除外責任、不保事項及商品風險，相關內容均詳列於保單條款及相關銷售文件，如有疑義請洽詢銷售人員以詳細說明。
2. 本保險為不分紅保險單，不參加紅利分配，並無紅利給付項目。
3. 要保人可透過國泰人壽客服專線（市話免費撥打：0800-036-599、付費撥打：02-2162-6201）或網站（www.cathayholdings.com/life）、總公司（臺北市仁愛路四段296號）、分公司及通訊處所提供之電腦查閱資訊公開說明文件。
4. 消費者於購買前，應詳閱各種銷售文件內容，本商品之預定附加費用率最高26.1%，最低20.0%；如要詳細了解其他相關資訊，請洽國泰人壽業務員、服務據點（客服專線：市話免費撥打0800-036-599、付費撥打02-2162-6201）或網站（www.cathayholdings.com/life），以保障您的權益。
5. 本保險為保險商品，依保險法及其他相關規定，受「保險安定基金」之保障。本保險為非存款商品，不受「存款保險」之保障。
6. 本保險「疾病」之定義：指被保險人自本契約生效日或復效日（含）起所發生之疾病。
7. 本保險「意外傷害事故」之定義：指非由疾病引起之外來突發事故。
8. 本商品與政府長照政策制度內容有所差異，如要了解相關資訊請洽國泰人壽業務員。
9. 本簡介僅供參考，詳細內容以保單條款為準。

服務人員

國泰人壽申訴電話：市話免費撥打0800-036-599、付費撥打02-2162-6201